

# 2016 中国独角兽企业发展报告

科技部火炬中心

长城战略咨询

2017 年 3 月

# 目 录

<b>1 中国独角兽企业界定与遴选</b> .....	<b>1</b>
1.1 独角兽企业定义.....	1
1.2 中国独角兽企业榜单标准.....	1
1.3 中国独角兽企业遴选.....	2
<b>2 2016 年中国独角兽企业榜单</b> .....	<b>3</b>
<b>3 中国独角兽企业发展分析</b> .....	<b>11</b>
3.1 中国独角兽企业共 131 家，超级独角兽 7 家.....	11
3.2 独角兽企业分布于 18 个领域，集中于四大领域.....	13
3.3 “北上深杭”成为独角兽主要聚集地，呈明显区域特征.....	15
3.4 平台型企业业务拆分而来的独角兽企业有 31 家.....	23
3.5 BAT、京东、小米等平台型企业积极布局独角兽.....	25
3.6 2016 年新晋独角兽 77 家，86%来自北上深杭.....	26
<b>4 中国独角兽企业发展趋势展望</b> .....	<b>28</b>
4.1 分享经济、平台经济、智能经济将成为独角兽爆发领域.....	28
4.2 世界一流园区将成为独角兽成长高地.....	29
4.3 平台型企业孵化将成为独角兽重要来源.....	29
<b>附件 全球独角兽榜单对比分析</b> .....	<b>30</b>
1 全球四大独角兽榜单概况.....	30
2 估值、区域、行业分布情况.....	31
3 全球四大榜单关注的中国独角兽企业.....	37

## 1 中国独角兽企业界定与遴选

### 1.1 独角兽企业定义

独角兽为神话传说中的一种虚构生物，其形如白马，额前有一个螺旋角，有的还长着一双翅膀，代表高贵、高傲、高速、神秘和纯洁。在中国神话中，独角兽是一种吉祥之物，它只有在履行重要使命时才出现，它的出现被人们视为美好时代的象征。

“独角兽”的概念，最初由种子轮基金 Cowboy Ventures 的创始人 Aileen Lee 于 2013 年提出，指代那些具有发展速度快、稀少、是投资者追求的目标等属性的创业企业。标准是创业十年左右，企业估值超过 10 亿美元。其中，估值超过 100 亿美元的企业被称为超级独角兽。

“独角兽”概念提出后，迅速在全球科技界和投资界得到了认可，相继有包括 TechCrunch、CB Insights、Digi-Capital、华尔街日报、财富在内的多家研究机构公布了自己的独角兽榜单。各榜单标准相对比较类似，均有估值超过 10 亿美元的限制，其中，两家榜单要求是初创企业，一家榜单明确要求创办不超过十年。

### 1.2 中国独角兽企业榜单标准

**本榜单中确定的中国独角兽企业标准：**（1）在中国境内注册的，具有法人资格的企业；（2）成立时间不超过十年（2006 年及之后成立）；（3）获得过私募投资，且尚未上市；（4）符合条件（1）（2）（3），且

企业估值超过 10 亿美元的称为独角兽；(5) 符合条件 (1)(2)(3), 且企业估值超过 100 亿美元的称为超级独角兽。

### 1.3 中国独角兽企业遴选

经由企业自主申报、公开数据搜集、长城战略咨询数据库筛选、重点高新区推荐、清科私募通数据支撑等方式汇总备选企业数据，从中筛选出 131 家符合标准的独角兽企业，形成 2016 年国独角兽企业榜单。

## 2 2016 年中国独角兽企业榜单

排名	企业名称	估值 (亿美元)	行业	创立时间	所在地
1	蚂蚁金服	750	互联网金融	2014	杭州
2	小米	460	智能硬件	2010	北京
3	阿里云	390	云服务	2009	杭州
4	滴滴快的	338	交通出行	2012	北京
5	陆金所	185	互联网金融	2011	上海
6	美团点评	180	电子商务	2010	北京
7	大疆创新	100	智能硬件	2006	深圳
8	今日头条	92	新媒体	2012	北京
9	口碑	80	电子商务	2015	杭州
10	菜鸟网络	76.9	物流	2013	深圳
10	借贷宝	76.9	互联网金融	2014	北京
12	众安保险	76.3	互联网金融	2013	上海
13	京东金融	71.8	互联网金融	2013	北京
14	乐视移动	55	智能硬件	2014	北京
14	微众银行	55	互联网金融	2015	深圳
16	威马汽车	50	交通出行	2011	上海

排名	企业名称	估值 (亿美元)	行业	创立时间	所在地
17	饿了么	41	电子商务	2008	上海
18	奇思科技	38	软件应用	2011	天津
19	神州专车	35.5	交通出行	2015	北京
20	Here 地图	33	交通出行	2007	北京
20	腾讯云	33	云服务	2010	深圳
20	乐视体育	33	文化娱乐	2012	北京
23	易商	32	物流	2011	上海
24	复宏汉霖	31.8	大健康	2010	上海
25	大地影院	31	文化娱乐	2007	深圳
26	苏宁金融	30	互联网金融	2006	上海
26	一下科技	30	文化娱乐	2011	北京
26	宁德时代	30	交通出行	2011	宁德
26	柔宇科技	30	智能硬件	2012	深圳
26	平安好医生	30	大健康	2014	上海
26	奇点汽车	30	交通出行	2014	上海
26	阿里音乐	30	文化娱乐	2015	北京
26	易鑫金融	30	互联网金融	2015	北京

排名	企业名称	估值 (亿美元)	行业	创立时间	所在地
26	美丽联合集团	30	电子商务	2016	杭州
35	万达影视投资	29.2	文化娱乐	2015	青岛
36	爱奇艺	25	文化娱乐	2010	北京
37	百度外卖	24	电子商务	2014	北京
38	快手	22	文化娱乐	2011	北京
39	淘票票	21.1	电子商务	2014	杭州
40	人人贷	20	互联网金融	2010	北京
40	Face++	20	人工智能	2011	北京
40	惠民网	20	电子商务	2013	北京
40	科信美德	20	大健康	2014	北京
40	微票儿	20	电子商务	2014	北京
40	万达电商	20	电子商务	2014	香港
40	芒果TV	20	文化娱乐	2014	长沙
40	摩拜单车	20	交通出行	2015	北京
40	阅文集团	20	文化娱乐	2015	上海
49	银隆新能源	19.5	交通出行	2009	珠海
50	三胞国际医疗	19.3	大健康	2014	上海

排名	企业名称	估值 (亿美元)	行业	创立时间	所在地
51	猪八戒网	17.5	电子商务	2006	重庆
52	优信互联	17	电子商务	2011	北京
53	蔚来汽车	16.7	交通出行	2014	上海
54	土巴兔	16	电子商务	2008	深圳
55	钉钉	15.5	企业服务	2014	杭州
56	拍拍贷	15	互联网金融	2007	上海
56	微医集团	15	大健康	2010	杭州
56	口袋购物	15	电子商务	2011	北京
56	APUS group	15	软件应用	2014	北京
56	界面	15	新媒体	2014	上海
56	英雄互娱	15	文化娱乐	2015	北京
62	乐视影业	14.7	文化娱乐	2011	北京
63	宝宝树	14.5	电子商务	2007	北京
64	微贷网	13.8	互联网金融	2011	杭州
65	安能物流	13	物流	2010	上海
65	途家网	13	旅游	2011	北京
65	58 到家	13	电子商务	2014	天津



排名	企业名称	估值 (亿美元)	行业	创立时间	所在地
68	趣分期	12.9	互联网金融	2014	北京
69	罗计物流	12.6	物流	2014	北京
70	爱屋吉屋	12.5	房地产	2014	上海
71	易果生鲜	12	电子商务	2007	上海
71	易生金服	12	互联网金融	2011	北京
71	猫眼电影	12	文化娱乐	2012	北京
71	ETCP 停车	12	交通出行	2012	北京
71	新达达	12	物流	2016	上海
76	分期乐	11.8	互联网金融	2014	深圳
77	360 企业安全	11.6	网络安全	2014	北京
78	百望云	11.2	云服务	2015	北京
79	金山云	11.1	云服务	2011	北京
80	乐视云	10.8	云服务	2014	北京
80	沪江网校	10.8	互联网教育	2015	上海
82	要出发	10.6	旅游	2011	广州
83	玖富	10	互联网金融	2006	北京
83	猎聘网	10	企业服务	2006	北京

排名	企业名称	估值 (亿美元)	行业	创立时间	所在地
83	返利网	10	电子商务	2006	上海
83	波奇网	10	电子商务	2007	上海
83	VIPABC	10	互联网教育	2008	北京
83	纷享逍客	10	企业服务	2008	北京
83	亿赞普	10	大数据	2008	北京
83	掌阅科技	10	文化娱乐	2008	北京
83	我买网	10	电子商务	2009	北京
83	易到用车	10	交通出行	2010	北京
83	车易拍	10	电子商务	2010	北京
83	酒仙网	10	电子商务	2010	北京
83	36氩	10	新媒体	2010	北京
83	洋码头	10	电子商务	2010	上海
83	魔方公寓	10	房地产	2010	上海
83	蜜芽宝贝	10	电子商务	2011	北京
83	融360	10	互联网金融	2011	北京
83	春雨医生	10	大健康	2011	北京
83	瓜子二手车	10	电子商务	2011	北京

排名	企业名称	估值 (亿美元)	行业	创立时间	所在地
83	房多多	10	房地产	2011	深圳
83	信达生物制药	10	大健康	2011	苏州
83	Geo 集奥聚合	10	大数据	2012	北京
83	纳恩博	10	交通出行	2012	北京
83	云知声	10	人工智能	2012	北京
83	知乎	10	社交	2012	北京
83	触宝科技	10	软件应用	2012	上海
83	WiFi 万能钥匙	10	软件应用	2012	上海
83	辣妈帮	10	社交	2012	深圳
83	优必选科技	10	人工智能	2012	深圳
83	车猫二手车	10	电子商务	2012	杭州
83	51 信用卡	10	互联网金融	2012	杭州
83	卷皮	10	电子商务	2012	武汉
83	孩子王	10	电子商务	2012	南京
83	VIPKID	10	互联网教育	2013	北京
83	小红书	10	电子商务	2013	上海
83	美菜网	10	电子商务	2014	北京

排名	企业名称	估值 (亿美元)	行业	创立时间	所在地
83	朴新教育	10	互联网教育	2014	北京
83	云鸟配送	10	物流	2014	北京
83	ofo 共享单车	10	交通出行	2014	北京
83	商汤科技	10	人工智能	2014	北京
83	贝贝网	10	电子商务	2014	杭州
83	拼多多	10	电子商务	2014	杭州
83	乐道互动	10	文化娱乐	2014	天津
83	斗鱼	10	文化娱乐	2014	武汉
83	货车帮	10	物流	2014	贵阳
83	优客工场	10	企业服务	2015	北京
83	映客	10	文化娱乐	2015	北京
83	碳云智能	10	大健康	2015	深圳
83	360 健康	10	大健康	2015	广州

### 3 中国独角兽企业发展分析

2016 中国独角兽企业共 131 家，总估值 4876 亿美元，共分布于 18 个行业领域，16 个城市。其中 2014 年成立的独角兽企业最多，为 33 家。整体具有企业规模大、行业领域新、分布相对集中的特征。

#### 3.1 中国独角兽企业共 131 家，超级独角兽 7 家

##### 3.1.1 平均估值 37.2 亿美元，7 只超级独角兽占总估值 49.3%

估值为 10-19 亿美元的独角兽企业共 83 家，占比 63.35%；估值为 20-49 亿美元的独角兽企业 32 家，占比 24.43%；估值为 50-99 亿美元的独角兽企业 9 家，占比 6.87%；估值为 100 亿美元及以上的独角兽企业有 7 家，占中国独角兽总估值的 49.3%，其中蚂蚁金服估值最大（750 亿美元），小米、阿里云和滴滴快的估值分别为 460 亿美元、390 亿美元和 338 亿美元，陆金所估值 185 亿美元，美团点评 180 亿美元，大疆创新 100 亿美元。中国独角兽企业估值分布呈金字塔形状，估值处于平均估值以下的企业有 113 家。

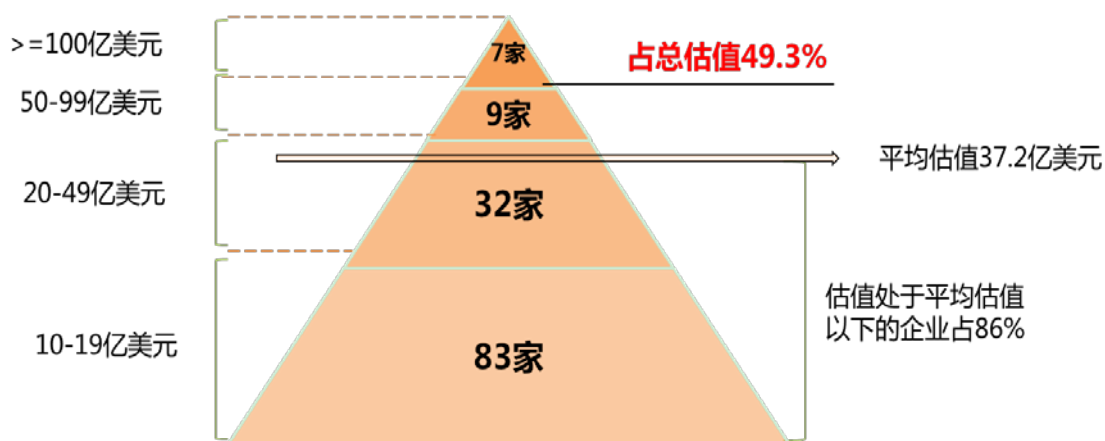


图 3-1 中国独角兽企业估值分布金字塔

### 3.1.2 2014 年之后创立的独角兽企业超过 1/3

根据本榜单中国独角兽企业标准，中国独角兽企业榜单上均为 2006 年之后成立的企业。其中，2010 年及之后成立的独角兽企业共 110 家，占比 84%；2014 年创立的企业最多，为 33 家；特别值得关注的是 2015 年成立的独角兽企业为 15 家，2016 年成立的独角兽企业为 2 家，这些创立仅一至两年即成为独角兽的企业，反映出其创新能力强、成长周期短、成长跨度大的爆发式增长特点。

2014 年成立的独角兽多为“互联网+”企业，平均估值为 40.4 亿美元，超出全国独角兽企业平均估值 3.1 亿美元。其中 2014 年创立的蚂蚁金服以 750 亿美元高估值居榜单首位。

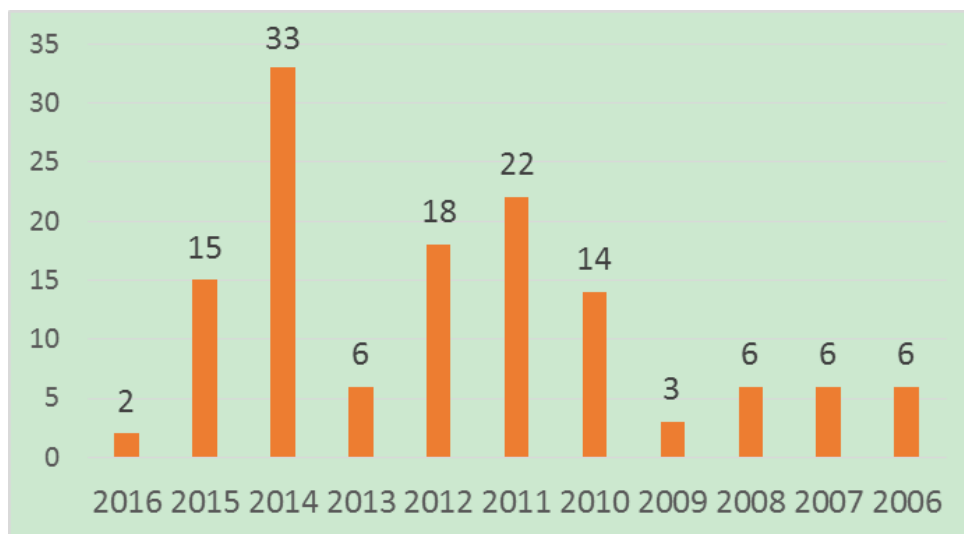


图 3-2 独角兽企业创立时间分布情况

### 3.2 独角兽企业分布于 18 个领域，集中于四大领域

2016 中国独角兽榜单中，企业分布在 18 个领域，包括电子商务、互联网金融、互联网教育、大健康、交通出行、大数据、房地产、旅游、企业服务、人工智能、软件应用、社交、网络安全、文化娱乐、物流、新媒体、云服务及智能硬件领域。在这些行业中，电子商务、互联网金融、文化娱乐、交通出行四大行业独角兽企业数量集中，占比高达 56%。其中电子商务行业是独角兽企业的主要来源，占 21.37%；互联网金融和文化娱乐行业独角兽企业数量其次，分别有 17 家和 16 家，占比 12.3%、12.2%；交通出行行业独角兽企业有 13 家，占比 10%。另外大健康行业独角兽企业有 9 家，占比 7%；云服务（5 家）、大数据（2 家）、智能硬件（2 家）、人工智能（4 家）等新技术领域独角兽也开始占据榜单重要位置。

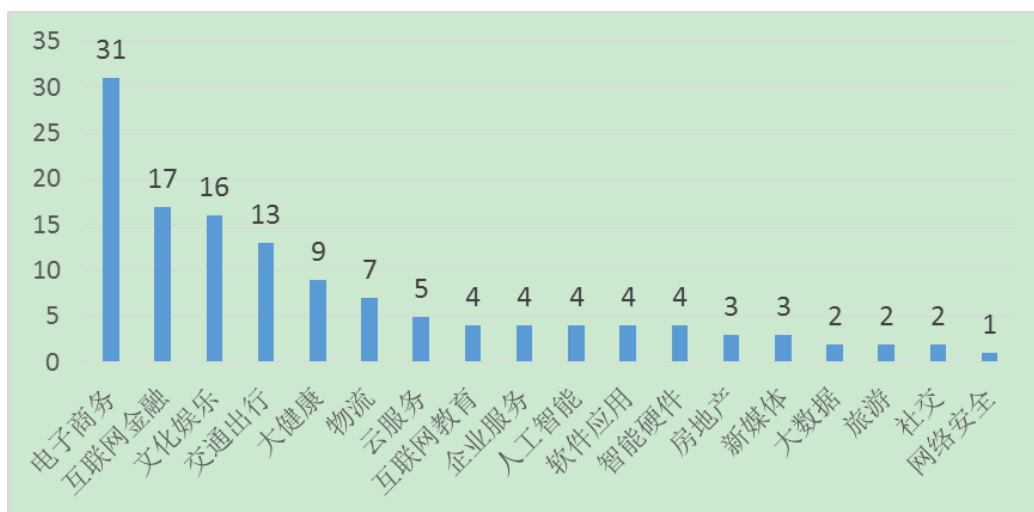


图 3-3 中国独角兽企业数量行业领域分布情况

从各行业独角兽企业的估值来看，独角兽总估值的 69%来自四大行业：互联网金融、电子商务、智能硬件及交通出行。其中，互联网金融的估值最大，占总估值的 28%；电子商务行业的估值占 14%；交通出行及智能硬件行业的独角兽企业估值各占 13%。智能硬件行业的独角兽企业数量占比 3%，估值却占比 13%。

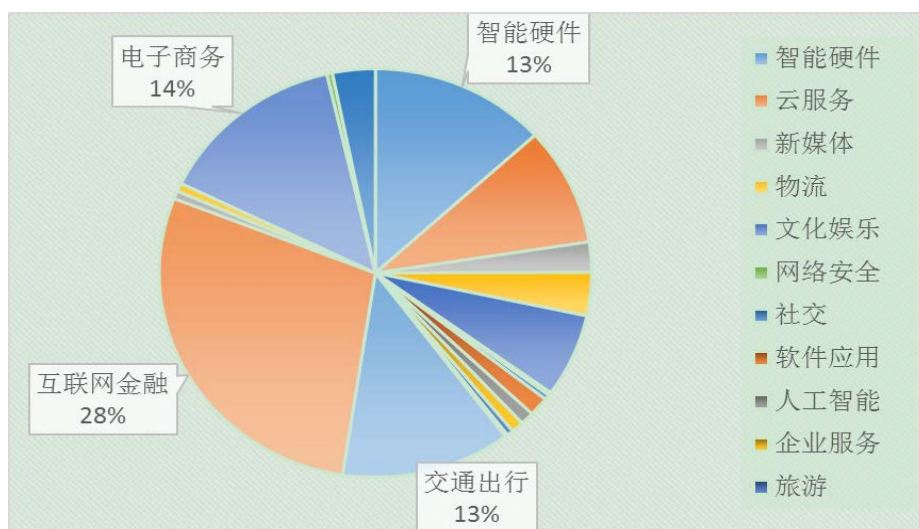


图 3-4 各行业领域独角兽企业估值占比



### 3.3 “北上深杭”成为独角兽主要聚集地，呈明显区域特征

中国独角兽企业主要分布在京津及中国南方省会城市等 16 个城市，其中北京市、上海市、杭州市及深圳市是中国独角兽企业主要聚集地，共有 115 家独角兽企业位于该四大城市，占独角兽总数的 88%。其中，北京市的独角兽企业最多，有 65 家；上海市的独角兽企业数量其次，为 26 家；杭州市和深圳市分别有独角兽企业 12 家。在全国的其他城市中，天津市产生了 3 家独角兽企业，广州和武汉分别有 2 家独角兽企业，宁德、贵阳、南京、青岛、苏州、中国香港、长沙、重庆和珠海均有 1 家独角兽企业产生。

**北京市独角兽企业引领新行业、新模式、新技术。**北京市的独角兽受惠于北京市良好的创新创业生态，新的模式、新的技术、新的业态都可以在北京迅速萌芽、发展。2016 年其独角兽分布在电子商务、文化娱乐、云服务、大健康、智能硬件等 17 个行业领域，成为了引领独角兽企业新行业、新模式的高地。

表 3-1 北京独角兽企业

北京独角兽企业总估值 2137 亿美元，占全国总估值 44%							
序号	企业名称	估值 (亿美元)	领域	序号	企业名称	估值 (亿美元)	领域
1	小米	460	智能硬件	4	今日头条	92	新媒体
2	滴滴快的	338	交通出行	5	借贷宝	76.9	互联网金融
3	美团点评	180	电子商务	6	京东金融	71.8	互联网金融

北京独角兽企业总估值 2137 亿美元，占全国总估值 44%							
序号	企业名称	估值 (亿美元)	领域	序号	企业名称	估值 (亿美元)	领域
7	乐视移动	55	智能硬件	25	APUS group	15	软件应用
8	神州专车	35.5	交通出行	26	英雄互娱	15	文化娱乐
9	Here 地图	33	交通出行	27	乐视影业	14.7	文化娱乐
10	乐视体育	33	文化娱乐	28	宝宝树	14.5	电子商务
11	一下科技	30	文化娱乐	29	途家网	13	旅游
12	阿里音乐	30	文化娱乐	30	趣分期	12.91	互联网金融
13	易鑫金融	30	互联网金融	31	罗计物流	12.6	物流
14	爱奇艺	25	文化娱乐	32	易生金服	12	互联网金融
15	百度外卖	24	电子商务	33	猫眼电影	12	文化娱乐
16	快手	22	文化娱乐	34	ETCP 停车	12	交通出行
17	人人贷	20	互联网金融	35	360 企业安全	11.6	网络安全
18	Face++	20	人工智能	36	百望云	11.2	云服务
19	惠民网	20	电子商务	37	金山云	11.1	云服务
20	科信美德	20	大健康	38	乐视云	10.8	云服务
21	微票儿	20	电子商务	39	玖富	10	互联网金融
22	摩拜单车	20	交通出行	40	猎聘网	10	企业服务
23	优信互联	17	电子商务	41	VIPABC	10	互联网教育
24	口袋购物	15	电子商务	42	纷享逍客	10	企业服务

北京独角兽企业总估值 2137 亿美元，占全国总估值 44%							
序号	企业名称	估值 (亿美元)	领域	序号	企业名称	估值 (亿美元)	领域
43	亿赞普	10	大数据	55	纳恩博	10	交通出行
44	掌阅科技	10	文化娱乐	56	云知声	10	人工智能
45	我买网	10	电子商务	57	知乎	10	社交
46	易到用车	10	交通出行	58	VIPKID	10	互联网教育
47	车易拍	10	电子商务	59	美菜网	10	电子商务
48	酒仙网	10	电子商务	60	朴新教育	10	互联网教育
49	36 氩	10	新媒体	61	云鸟配送	10	物流
50	蜜芽宝贝	10	电子商务	62	ofo 共享单车	10	交通出行
51	融 360	10	互联网金融	63	商汤科技	10	人工智能
52	春雨医生	10	大健康	64	优客工场	10	企业服务
53	瓜子二手车	10	电子商务	65	映客	10	文化娱乐
54	Geo 集奥聚合	10	大数据				

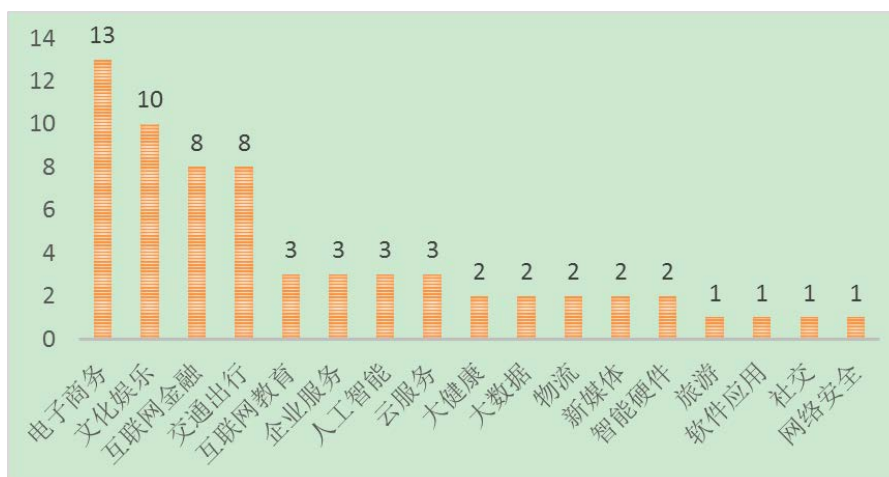


图 3-5 北京独角兽企业行业分布

上海市独角兽企业中有 60% 为“互联网+”企业。上海市的独角兽企业分布在电子商务、互联网金融、互联网教育、文化娱乐等 10 个行业领域。其中，60% 以上为“互联网+”领域企业，如 2013 年在上海成立的小红书和 2011 年在上海成立的陆金所等企业，这些企业总估值 410 亿美元，占上海市独角兽企业估值的 57%。上海市的独角兽行业特征反映了上海市顺应互联网从“消费互联网”进入到“产业互联网”发展趋势，率先引领产业互联网发展的成果。

表 3-2 上海独角兽企业

上海独角兽企业总估值 722 亿美元，占全国总估值 15%							
序号	企业名称	估值 (亿美元)	领域	序号	企业名称	估值 (亿美元)	领域
1	陆金所	185	互联网金融	4	饿了么	41	电子商务
2	众安保险	76.3	互联网金融	5	易商	32	物流
3	威马汽车	50	交通出行	6	复宏汉霖	31.8	大健康

上海独角兽企业总估值 722 亿美元，占全国总估值 15%							
序号	企业名称	估值 (亿美元)	领域	序号	企业名称	估值 (亿美元)	领域
7	苏宁金融	30	互联网金融	17	易果生鲜	12	电子商务
8	平安好医生	30	大健康	18	新达达	12	物流
9	奇点汽车	30	交通出行	19	沪江网校	10.8	互联网教育
10	阅文集团	20	文化娱乐	20	返利网	10	电子商务
11	三胞国际医疗	19.3	大健康	21	波奇网	10	电子商务
12	蔚来汽车	16.7	交通出行	22	洋码头	10	电子商务
13	拍拍贷	15	互联网金融	23	魔方公寓	10	房地产
14	界面	15	新媒体	24	触宝科技	10	软件应用
15	安能物流	13	物流	25	WiFi 万能钥匙	10	软件应用
16	爱屋吉屋	12.5	房地产	26	小红书	10	电子商务

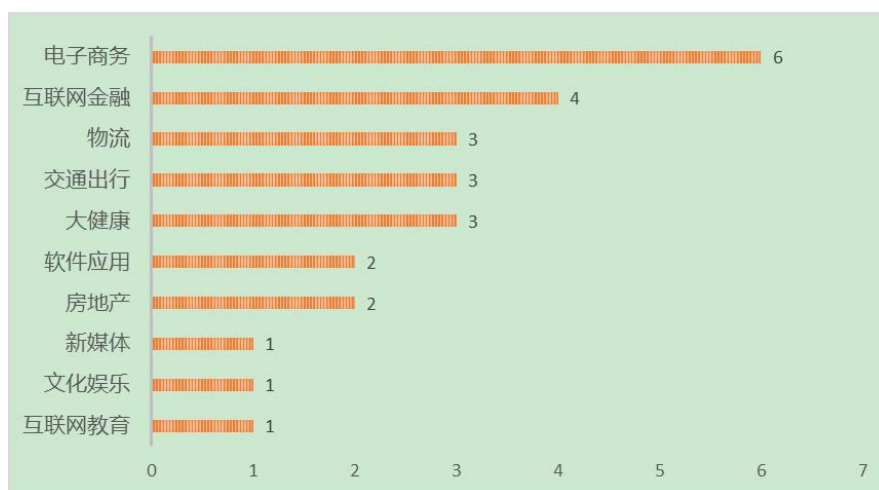


图 3-6 上海独角兽企业分布

深圳市的独角兽有 42% 为技术驱动型。包括大疆创新、碳云智能、

优必选科技、腾讯云、大疆创新和柔宇科技，它们分布在大健康、人工智能、云服务和智能硬件四个行业中。这些技术型企业总估值 183 亿美元，占深圳市独角兽企业总估值的 47%。深圳市的创新创业文化催生了技术密集型独角兽企业，预计技术驱动型独角兽将继续涌现。

表 3-3 深圳独角兽企业

深圳独角兽企业总估值 393 亿美元，占全国总估值 8%			
序号	企业名称	估值（亿美元）	领域
1	大疆创新	100	智能硬件
2	菜鸟网络	76.9	物流
3	微众银行	55	互联网金融
4	腾讯云	33	云服务
5	大地影院	31	文化娱乐
6	柔宇科技	30	智能硬件
7	土巴兔	16	电子商务
8	分期乐	11.8	互联网金融
9	房多多	10	房地产
10	辣妈帮	10	社交
11	优必选科技	10	人工智能
12	碳云智能	10	大健康

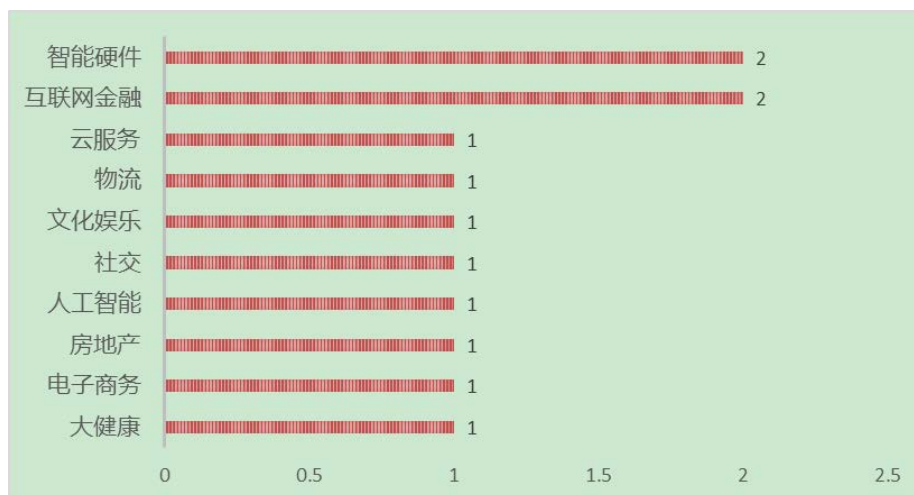


图 3-7 深圳独角兽企业行业分布

杭州市的独角兽企业以电子商务和互联网金融为主，另外有一半围绕阿里生态圈展开。杭州市的电子商务和互联网金融独角兽数量分别为 6 家和 3 家，占比分别为 50% 和 25%。12 家独角兽中，有半数围绕阿里巴巴生态圈展开，包括蚂蚁金服、阿里云、口碑、淘票票和钉钉五家企业，阿里巴巴引领着独角兽企业在杭州市发展。

表 3-4 杭州独角兽企业

杭州独角兽企业总估值 1335 亿美元，占全国总估值 27%			
序号	企业名称	估值（亿美元）	领域
1	蚂蚁金服	750	互联网金融
2	阿里云	390	云服务
3	口碑	80	电子商务
4	美丽联合集团	30	电子商务

杭州独角兽企业总估值 1335 亿美元，占全国总估值 27%			
序号	企业名称	估值（亿美元）	领域
5	淘票票	21.1	电子商务
6	钉钉	15.5	企业服务
7	微医集团	15	大健康
8	微贷网	13.8	互联网金融
9	车猫二手车	10	电子商务
10	51 信用卡	10	互联网金融
11	贝贝网	10	电子商务
12	拼多多	10	电子商务

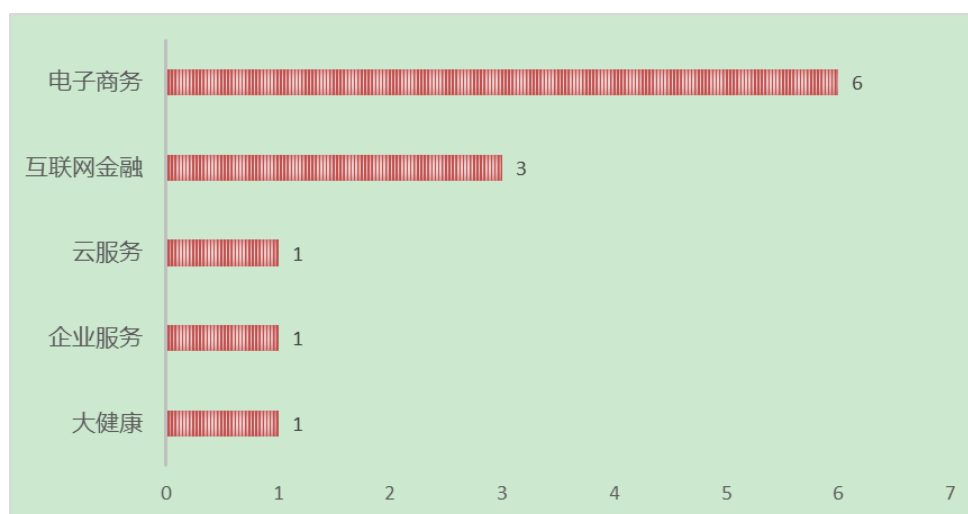


图 3-8 杭州独角兽企业行业分布



### 3.4 平台型企业业务拆分而来的独角兽企业有 31 家

平台型企业业务拆分孵化出独角兽成为中国独角兽企业的重要来源。榜单分析显示，由平台型企业业务拆分孵化而来的独角兽企业共 31 家，占中国独角兽企业数量的 24%，总估值达 2182.4 亿美元，占比 44.7%。其中，有六家平台型企业孵化独角兽达两家以上，包括阿里巴巴、腾讯、京东、乐视、奇虎 360 及中国平安。

表 3-5 平台型企业孵化的独角兽企业

孵化数量	孵化母企业	独角兽企业	孵化数量	孵化母企业	独角兽企业
7 家	阿里巴巴	蚂蚁金服	3 家	奇虎 360	融 360
	阿里巴巴	淘票票		奇虎 360	360 健康
	阿里巴巴	钉钉		奇虎 360	360 企业安全
	阿里巴巴	阿里云	2 家	京东	京东金融
	阿里巴巴	口碑		京东	新达达
	阿里巴巴	阿里音乐	2 家	中国平安	平安好医生
	阿里巴巴	菜鸟网络		中国平安	陆金所
4 家	腾讯	腾讯云	1 家	苏宁云商	苏宁金融
	腾讯	微票儿	1 家	海南航空	易生金服

孵化数量	孵化母企业	独角兽企业	孵化数量	孵化母企业	独角兽企业
	腾讯	微众银行	1 家	金山软件	金山云
	腾讯	阅文集团	1 家	万达集团	万达电商
4 家	乐视	乐视体育	1 家	中粮集团	我买网
	乐视	乐视移动	1 家	九鼎控股	借贷宝
	乐视	乐视云	1 家	易车	易鑫金融
	乐视	乐视影业	1 家	诺基亚	Here 地图

阿里巴巴业务拆分孵化的独角兽企业最多，包括蚂蚁金服、淘票票、钉钉、阿里云、口碑、阿里音乐和菜鸟网络等 7 家独角兽，这 7 家估值共计达 1363.4 亿美元，占中国独角兽总估值的 27.9%。除阿里巴巴外，中国平安、腾讯和乐视业务拆分孵化的独角兽企业总估值均超过 100 亿美金，分别为 215 亿美元、128 亿美元和 115.16 亿美元。

平台型企业业务分拆成的独角兽主要分布于“北上杭深”，其中乐视、百度、腾讯、京东、奇虎 360、海南航空、金山软件等平台型企业在北京孵化独角兽 15 家，京东、腾讯、苏宁云商、中国平安在上海孵化独角兽 5 家，阿里巴巴在杭州孵化独角兽 5 家，腾讯和阿里巴巴分别在深圳孵化 2 家独角兽。

成立于 2014 年之前的由平台型企业业务拆分而成的独角兽企业有

13 家，占比 42%；2014 年至 2016 年成立的由平台型企业业务拆分孵化的独角兽企业 18 家，占比 58%。其中，2014 年孵化出 11 家，2015 年孵化 6 家，2016 年孵化 1 家。依托平台型企业强大的资金聚集、资源整合和系统性的管理能力，孵化的独角兽企业展现出显著的爆发式成长特征。

### 3.5 BAT、京东、小米等平台型企业积极布局独角兽

在当前企业生态化的趋势下，独角兽企业已经成为企业生态链的重要构成。通过自孵化独角兽以及战略投资独角兽的方式，平台型企业能够建构一个完整的生态系统。



图 3-9 BAT、小米、京东投资、孵化的独角兽企业

在 2016 榜单中，阿里巴巴系的独角兽有滴滴快的、美团点评、乐视体育、36 氦、饿了么等的 14 家独角兽企业，其总估值 1988.5 亿美元，强势占领中国独角兽企业总估值的 40%。通过布局独角兽，阿里巴巴能够整合其互联网 O2O 业务，同时把握文化娱乐、云服务等风口，以构

建全面的商业平台。

腾讯系的独角兽有美团点评、小米、滴滴快的、人人贷、今日头条等独角兽企业 16 家，其总估值 1320 亿美元，占中国独角兽企业总估值的 1/4。腾讯布局的独角兽能够帮助其拓展生活消费的 O2O 业务，构建移动互联的完整链条，同时助力腾讯在新技术如云服务、新能源、人工智能等领域占领高地。

百度系独角兽企业 6 家，包括百度外卖、爱奇艺、优信互联、我买网、蜜芽宝贝和 58 到家，总估值 99 亿美元。百度自孵化及战略投资独角兽企业，旨在打造完整的 O2O 生活服务系统。

小米战略投资包括 OFO 共享单车、美团点评、爱奇艺、口袋购物、蔚来汽车在内的独角兽企业 5 家，结合小米自身作为独角兽的估值 460 亿美元，总估值达 706.7 亿美元。通过战略投资生活 O2O、交通出行、文化娱乐等行业的独角兽，并结合其在智能硬件的业务优势，小米意在构建一个产业和金融结合的小米生态。

京东系独角兽包括京东金融、新达达、蔚来汽车、饿了么和分期乐 5 家独角兽企业，总估值达 153.3 亿美元。物流、交通出行及互联网金融行业的独角兽企业助力京东打造京东生态，构建线上线下的联动闭环。

### **3.6 2016 年新晋独角兽 77 家，86%来自“北上深杭”**

对比 2015 年 GEI 全国独角兽研究,2016 年全国新晋独角兽 77 家，其总估值 1909 亿美元，平均估值 24.8 亿美元，新晋独角兽估值占总估

值 39%。2016 年在电子商务行业新晋独角兽最多，为 10 家；云服务、互联网金融、电子商务行业新晋独角兽估值最大，占 2016 年新晋独角兽行业总估值的 45.4%。2016 年新晋独角兽 86% 分布在北京、上海、深圳、杭州，北京市 2016 年新晋独角兽企业 32 家，数量最多。

## 4 中国独角兽企业发展趋势展望

### 4.1 分享经济、平台经济、智能经济将成为独角兽爆发领域

由大数据驱动的股份经济、平台经济和智能经济将成为独角兽集中爆发领域。分享经济通过挖掘闲置资源的经济价值，改变人类生活方式，催生出新的商业模式。当前，在出行分享、空间分享、美食分享、金融分享、服务分享、通信分享等垂直细分领域已经聚集了大量的潜在独角兽企业。如优拜单车、丁丁停车、住百家、小猪短租、宜人贷、你说我办、百度百家、久物、平安 wifi、阿凡提、爱大厨等。

平台经济日益成为颠覆传统经济模式、引领未来商业模式的驱动力。平台经济领域聚集了大量的潜在独角兽企业，既包括以“互联网+”为代表的互联网金融、互联网医疗、互联网教育等融合创新型企业，也包括技术型、数据平台型企业。这个领域集聚了一批潜在独角兽，如点融网、麦子金服、趣医院、华领医药、小站教育、学霸君、邮乐网、找钢网、丽人丽妆、爱鲜蜂、爱回收、梆梆 Bangle、华云数据、聚合数据平台等。

智能经济作为引领技术创新、跨界融合的新经济范式，创造线上世界的全新产业生态。随着大数据应用、虚拟现实、智能硬件、人工智能、智能汽车等领域的重大技术突破，智能经济领域已经产生了大量的独角兽企业，并聚集了微鲸科技、晶赞科技、随身云、紫米电子、思必驰、Rokid、亿航无人机、火乐科技、极飞科技、泮文科技、和骊安等一大批潜在独角兽企业。

## 4.2 世界一流园区将成为独角兽成长高地

具有良好创新生态的区域将出现更多爆发式增长现象。在具有良好创新创业生态的区域中创新要素循环始终处于良好运行状态，要素循环呈流动性、开放性和协同性，丰富的创新创业资源良性循环为企业指数级增长提供支撑。“北上深杭”已经成为创新资源良性循环的典范，形成了创业繁荣、瞪羚企业群体不断壮大、独角兽涌现的健康企业生态，因此也成为世界上少有的独角兽企业的集聚区。

当前，以北京中关村、上海张江、武汉光谷、成都高新区等为代表的具有世界水平的高新区，是中国创新创业生态发育最早、最好的地区，未来这些高新区将依托其集聚的创新、人才、市场、文化等资源而形成良好生态，在创造创业繁荣、瞪羚企业涌现之后，产生越来越多的独角兽。中国一流的高新区将是未来独角兽企业的主要诞生区域。

## 4.3 平台型企业孵化将成为独角兽重要来源

从全球范围看，大企业围绕产业链上下游，通过业务拆分、投资、收购等形式培育独角兽和潜在独角兽企业，已是独角兽发展的重要趋势。当前，中国也出现了围绕大企业生态圈而产生的独角兽企业，大量潜在独角兽企业如雨后春笋般在其中涌现。从潜在独角兽分布的行业领域看，小米、360 在中关村的布局更侧重于智能硬件和企业服务，腾讯、百度、京东则重点围绕消费端布局。未来，依托于大企业成熟的流量、渠道、变现等资源整合能力，将会孕育产生更多独角兽企业。

## 附件 全球独角兽榜单对比分析

### 1 全球四大独角兽榜单概况

2013 年 11 月天使投资人 Aileen Lee 在 TechCrunch 提出“独角兽”概念后，金融投资界与科技界对于其进行了持续的关注。越来越多的独角兽企业诞生，独角兽的时代已经来临。

继 2015 年后，Fortune、CB Insights、TechCrunch 这三家机构于 2016 年更新了独角兽榜单，在自身数据库建立的基础上，为全球的独角兽企业提供了一个良好的交流平台，同时，Visual Capitalist 作为独角兽关注者的新生力量，从金融科技行业的专业视角出发，为全球带来了 27 家独角兽公司。

从现有统计情况来看，无论是从单独榜单的入选企业数量，还是榜单涉及领域来看，独角兽企业迎来一个爆发增长的黄金时期。

表 1 2016 全球独角兽榜单

机构	发布时间	标准	数量
Fortune	2016 年 1 月	估值在 10 亿美元的创业公司	173
Visual Capitalist	2016 年 9 月	金融科技行业估值在 10 亿美元的企业	27



CB Insights	2016年12月	初创型企业, 在私有市场估值超过 10 亿美元	183
TechCrunch	2016年12月	创办不超过十年的美国软件公司, 估值超过 10 亿美元	205

## 2 估值、区域、行业分布情况

在全球已经发布的 4 大榜单中, 共涉及 252 家独角兽企业。在企业估值方面可以看出, 百亿估值企业已经达到 15 家, 中美再次成为独角兽企业的主要贡献力量。其中, 蚂蚁金服作为上榜企业中估值最高的独角兽, 达到了 600 亿美金。

表 2 2016 年全球四大独角兽榜单企业分布情况

估值区间	企业数量	估值占比	企业名称/国别分布	中国企业情况
$\geq 200$ 亿	5	25.83%	美: Uber、Airbnb、Palantir 中: 蚂蚁金服、小米	蚂蚁金服 (600) 小米 (460)
$100 \leq x < 200$ 亿	10	16.08%	美: Snapchat、Wework、SpaceX、Pinterest、Dropbox、Infor 中: 滴滴快的、美团点评 陆金所 印: Flipkart	滴滴快的 (160) 美团点评 (150)
$50 \leq x < 100$ 亿	17	13.37%	美国 6 家、中国 6 家、印度 2 家、韩国 1 家、英国 1 家、瑞典 1 家	大疆 (80)、 众安保险 (80) 菜鸟物流 (77)、京东金融 (71)、链家 (62) 趣分期 (59)

$20 \leq x < 50$	62	21.07%	美国 36 家, 中国 15 家, 德国、印度、新加坡各 2 家, 韩国、荷兰、马来西亚、瑞典、英国各 1 家,	乐视体育、饿了么、魅族、微票等 24 家
$10 \leq x < 20$	158	22.24%	美国 86 家, 中国 37 家, 英国 8 家、印度 4 家, 以色列、德国各 3 家, 阿联酋、法国、加拿大 2 家, 日本、新加坡、巴西、俄罗斯、韩国、捷克、卢森堡、南非、尼日利亚、瑞士、印尼各 1 家、	斗鱼、盘石网、蜜芽等 28 家

### (一) 全球四大榜单独角兽企业估值分布

上榜的 252 家独角兽企业估值呈金字塔型分布, 其中估值前十家企业占比达 37.2%。10-20 亿美元估值区间的独角兽企业 158 家, 占比 63%, 其中, 美国 86 家, 中国 37 家, 英国 8 家。20-50 亿美元估值区间的独角兽企业 62 家, 占比 25%, 其中, 美国 36 家, 中国 15 家。50-100 亿美元估值区间的独角兽企业 17 家, 其中, 美国 6 家, 中国 6 家, 印度 2 家。100-200 亿美元区间的独角兽企业 10 家, 其中: 美国 6 家, 分别为 Snapchat、WeWork、SpaceX、Pinterest、Dropbox、Infor; 中国 3 家, 分别为滴滴出行、美团点评和陆金所; 印度 1 家, 为 Flipkart。200 亿美元以上估值的独角兽企业 5 家, 其中: 美国 3 家, 分别为 Uber、Airbnb、Palantir; 中国 2 家, 分别为蚂蚁金服、小米。

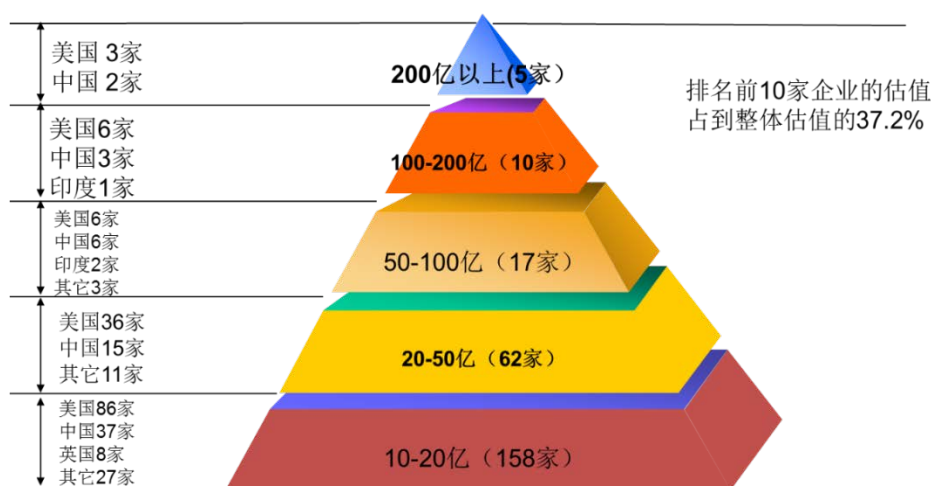


图 1 2016 年全球四大榜单独角兽估值分布

## (二) 全球四大榜单独角兽企业区域分布

252 家企业分布在全球 23 个国家,有 8 个国家拥有 3 个以上的独角兽。从国家分布来看,来自中国的企业为 63 家,美国企业为 137 家。英国独角兽企业 10 家,印度、德国分别为 9 家、5 家,韩国、新加坡、以色列分别为 3 家,法国、加拿大、阿联酋分别为 2 家,俄罗斯、巴西、荷兰、卢森堡、捷克、马来西亚、南非、尼日利亚、日本、瑞典、瑞士、印尼独角兽企业分别为 1 家。从大洲分布来看,美洲地区 140 家、亚洲地区 83 家、欧洲地区 27 家、非洲地区 2 家。

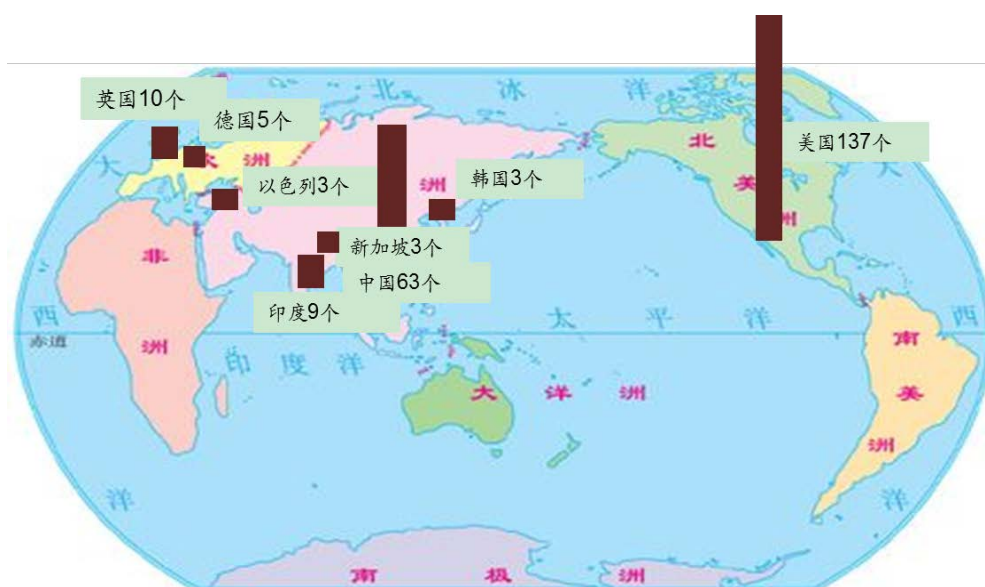


图 2 2016 年全球四大榜单中拥有三只及以上独角兽的区域分布

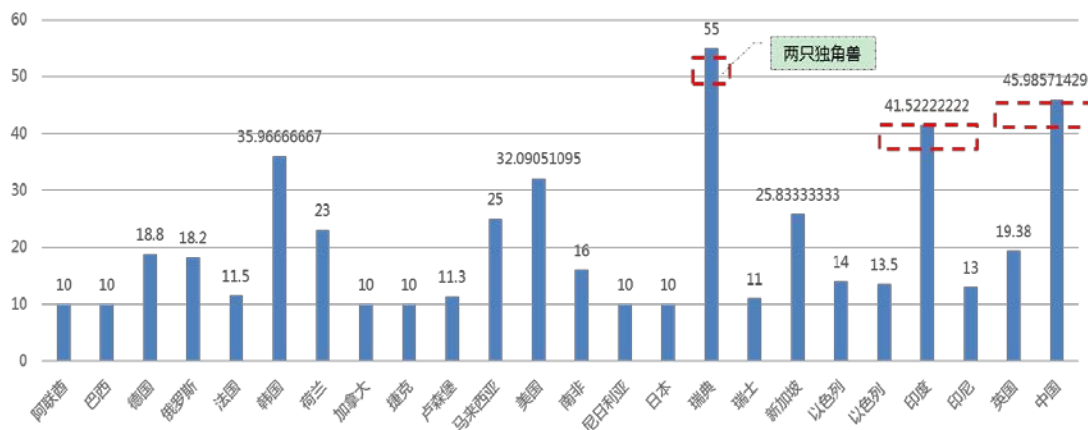


图 3 各国独角兽平均估值

瑞典独角兽平均估值最高，中国、印度紧随其后。瑞典独角兽平均估值为 55 亿美金，共有两家独角兽企业：Spotify，正版流媒体音乐服务平台；Klarna，移动在线支付平台。中国、印度独角兽平均估值分别以 46、42 亿美金位列第二、第三名。

### （三）全球四大榜单独角兽企业行业分布

电子商务、互联网软件及金融服务成为独角兽最多的三大行业，占比近 50%。电子商务企业数量仍居首位，占比 20%，互联网软件次之，占比 14%，金融服务占比 13%。企业服务、健康管理领域独角兽企业开始在榜单中占据重要位置，占比分别为 9%、7%。

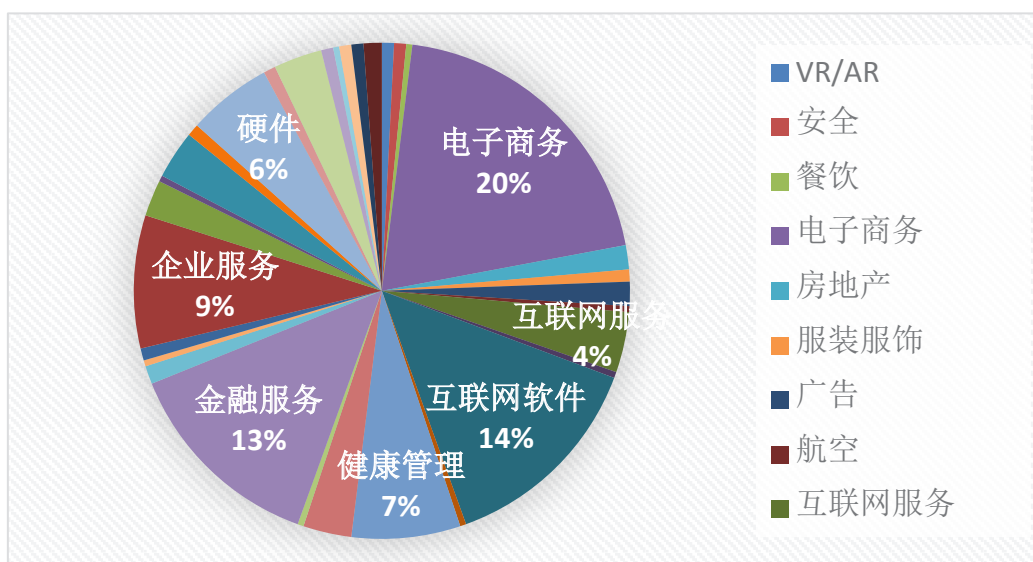


图 4 全球独角兽行业分布

美国独角兽分布的行业领域更加多样化，To B 企业更多。中美独角兽企业行业对比来看，美国独角兽分布于 26 个行业领域，互联网软件和企业服务企业最多；中国独角兽分布于 16 个行业领域，电子商务、金融服务领域独角兽企业最多。

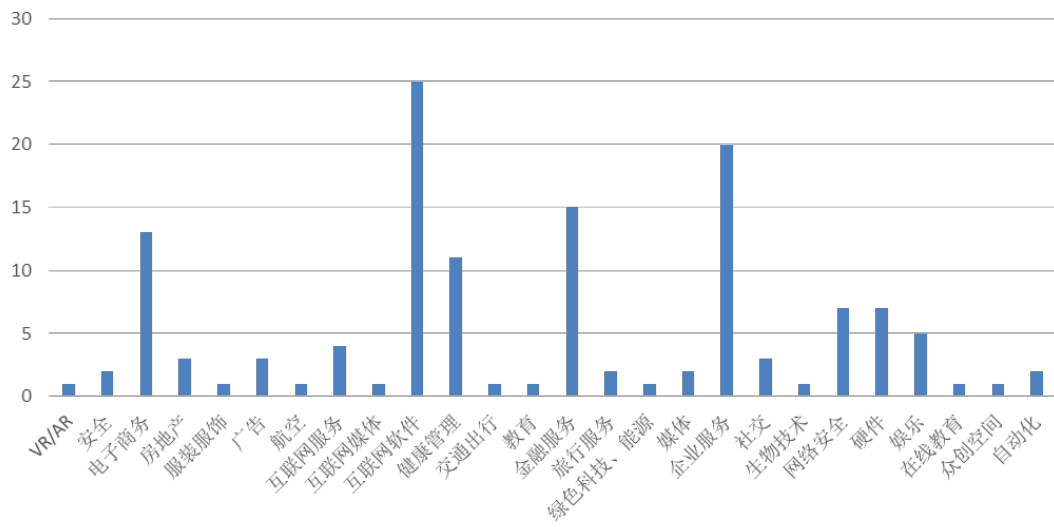


图 5 美国独角兽行业领域分布

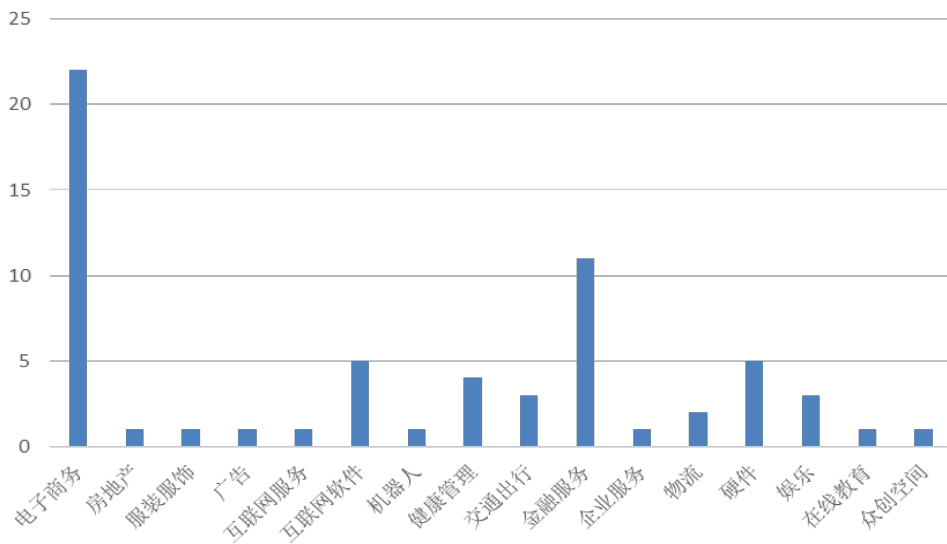


图 6 中国独角兽行业领域分布

### 3 全球四大榜单关注的中国独角兽企业

国际四大独角兽榜单共关注了中国 63 家独角兽企业。其中，排名前三的分别为蚂蚁金服（估值 600 亿美元）、小米（估值 450 亿美元）、滴滴出行（估值 160 亿美元）。

表格 3 入选国际榜单的 63 家中国独角兽企业

排名	公司名称	估值	城市	行业
1	蚂蚁金服	600	杭州	金融服务
2	小米	450	上海	智能硬件
3	滴滴快的	160	上海	交通出行
4	美团点评	150	北京	电子商务
5	陆金所	100	上海	金融服务
6	大疆	80	北京	智能硬件
7	众安保险	80	上海	金融服务
8	菜鸟物流	77	上海	交通/旅游
9	京东金融	71	北京	金融服务
10	链家	62	深圳	电子商务
11	趣分期	59	北京	金融服务
12	UCAR	44	广州	交通/旅游
13	乐视体育	33	北京	娱乐
14	魅族	33	珠海	智能硬件

排名	公司名称	估值	城市	行业
15	饿了么	30	上海	电子商务
16	凡客	30	北京	电子商务
17	平安好医生	30	上海	健康管理
18	柔宇科技	30	深圳	智能硬件
19	搜狗	30	北京	软件
20	万达电商	30	武汉	电子商务
21	美图	24	上海	软件
22	淘宝电影 (淘票票)	21	杭州	娱乐
23	北京微影	20	深圳	电子商务
24	赫基国际	20	广州	服装
25	网信理财	20	上海	金融服务
26	中商惠民	20	北京	电子商务
27	蘑菇街	17	深圳	电子商务
28	易到用车	17	北京	交通出行
29	拉卡拉	16	北京	金融服务
30	微票	16	上海	电子商务
31	挂号网	15	上海	健康管理
32	口袋购物	15	北京	电子商务
33	微医生	15	杭州	健康管理



排名	公司名称	估值	城市	行业
34	拉手网	12.1	北京	电子商务
35	一下科技	12	北京	互联网服务
36	51 信用卡	10	杭州	金融服务
37	58 到家	10	北京	电子商务
38	Apus Group	10	北京	软件
39	VIPABC	10	北京	在线教育
40	Wifi 万能钥匙	10	上海	软件
41	爱屋吉屋	10	上海	房地产
42	贝贝网	10	杭州	电子商务
43	斗鱼	10	武汉	娱乐
44	返利网	10	上海	电子商务
45	瓜子二手车	10	北京	电子商务
46	货车帮	10	贵阳	物流
47	积木盒子	10	北京	金融服务
48	酒仙网	10	北京	电子商务
49	辣妈帮	10	深圳	电子商务
50	猎聘网	10	北京	人力资源
51	蜜芽	10	北京	电子商务
52	魔方公寓	10	上海	众创空间

排名	公司名称	估值	城市	行业
53	盘石网	10	杭州	广告
54	融 360	10	北京	金融服务
55	碳云智能	10	深圳	健康管理
56	途家网	10	北京	电子商务
57	豌豆荚	10	北京	软件
58	小红书	10	上海	电子商务
59	新达达	10	上海	电子商务
60	信而富	10	上海	金融服务
61	优必选	10	深圳	机器人
62	掌阅	10	北京	娱乐
63	中粮我买网	10	北京	电子商务

从这 63 家分布的区域来看，分布于北京、上海、深圳、杭州、广州、武汉、贵阳和珠海八个区域，其中，90%的企业集中于北京、上海、深圳、杭州。依据长城战略咨询“2016 全国独角兽企业榜单”，同时段内，中国独角兽数量更多、分布区域更广，其中，天津、南京、青岛、苏州、长沙、重庆和宁德也出现了独角兽企业，这是双创背景下二三线城市开始崛起的集中体现。但仍可看出，“北、上、深、杭”四大国内创新创业高地，依托良好的创新创业生态仍是独角兽主要聚集区，更容易受到国际关注。